

GLOBY
GROUP


GLOBAL SOLUTIONS FOR YOUR PACKAGING

FOOD

COSMETIC

PHARMA

COSMETIC

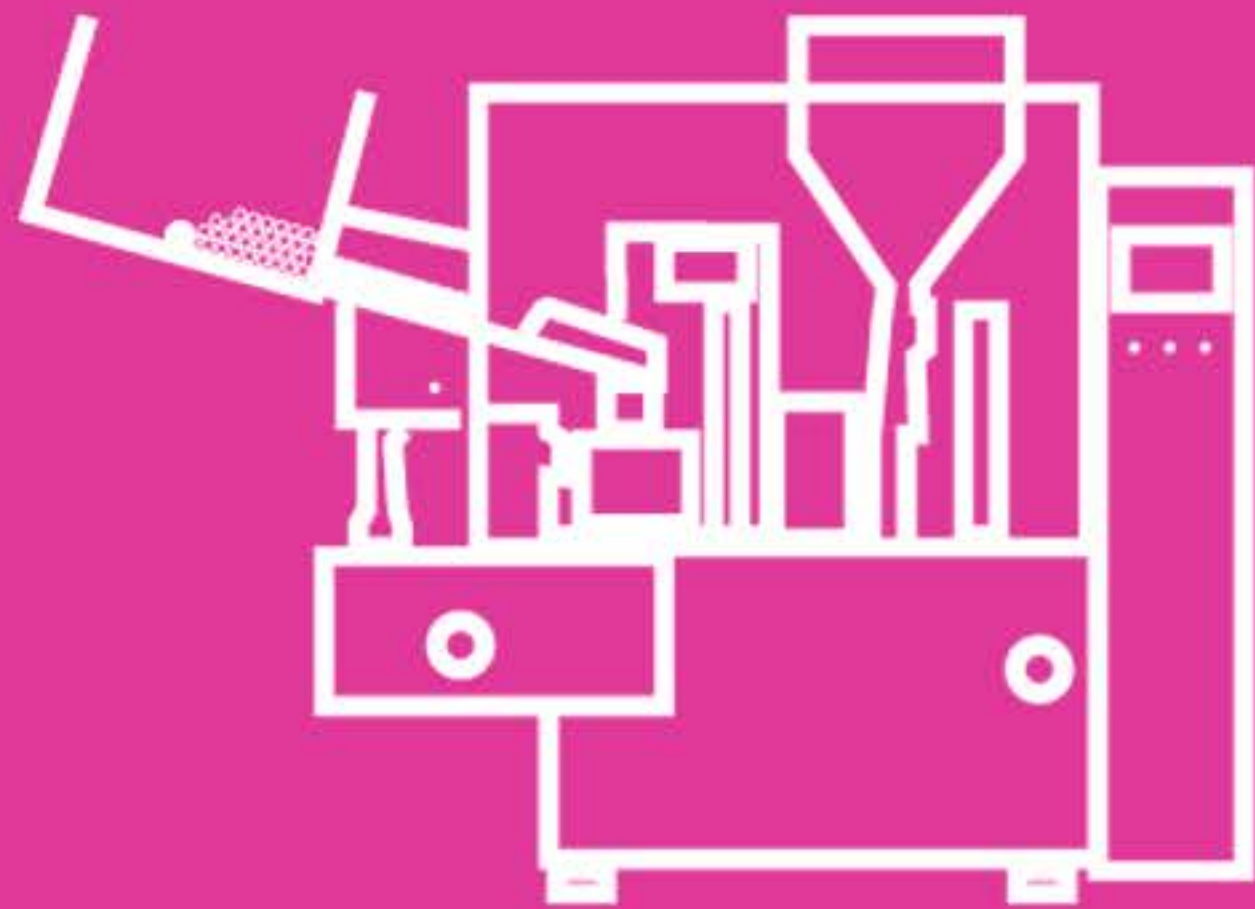


EQUIPOS DE ENVASADO DE COSMÉTICOS

Llenadoras de tubos

Líneas de llenado

COSMETIC



LLENADORAS DE TUBOS



Largas producciones con los mínimos ajustes. Sistema de carga automática de tubos que permite sacar el máximo rendimiento al equipo.



Gracias a la automatización de la línea de trabajo, tus envases lucen mejor.



Con los equipos de llenado de tubos flexibles podrás trabajar las dos variantes ya sean tubos plásticos o de aluminio.





ESPECIFICACIONES TÉCNICAS DE LAS LLENADORAS DE TUBOS

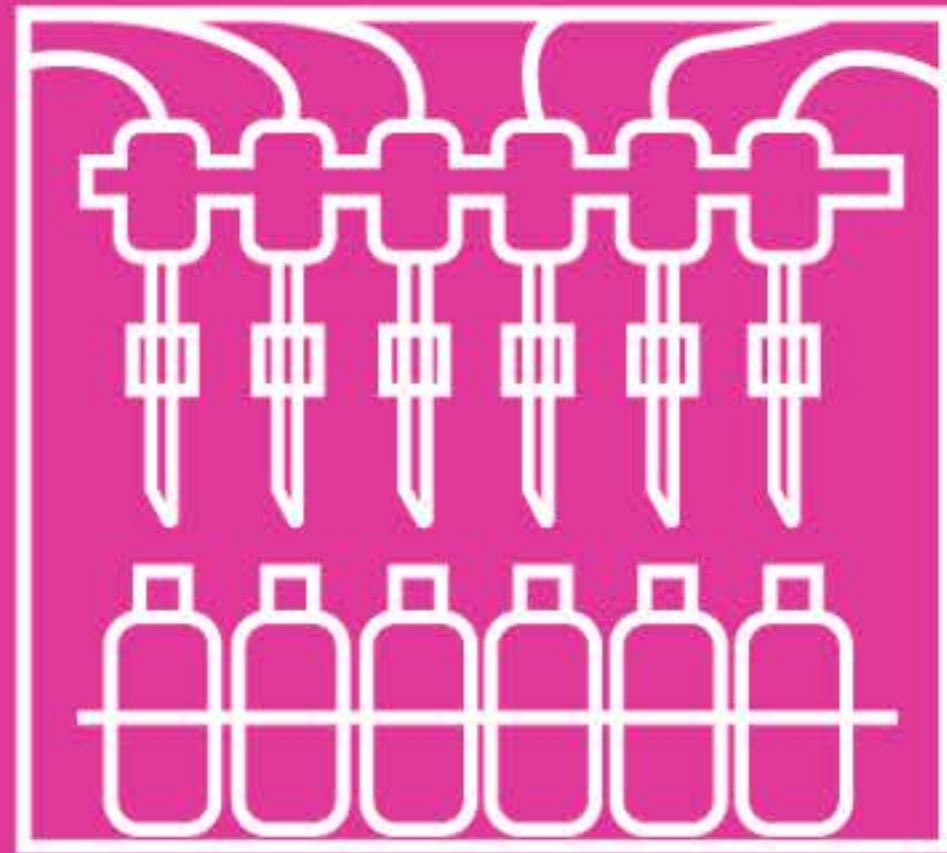
- **Diámetros:** de 10 a 60 mm.
- **Alto Tubo:** 50-300 mm.
- **Rango de llenado:** de 4 a 300 ml.
- **Velocidad:** de 30 a 70 envases minuto.
- **Tipo de material:** Plástico o aluminio.

CARACTERÍSTICAS DE LAS LLENADORAS DE TUBOS

- Componentes **Primeras marcas**.
- **Cambio rápido** de formato.
- Fácil manejo y **control por pantalla táctil**.
- Capacidad de trabajo con tubos de **aluminio y plástico**.



COSMETIC



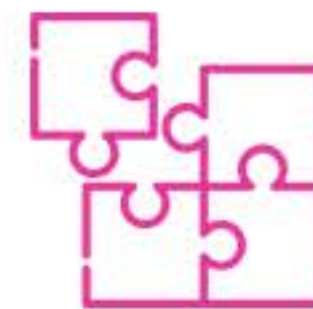
LÍNEAS DE LLENADO



Múltiples opciones de botella y productos.
Los equipos de llenado permiten ser diseñados a medida.



Botella de plástico o cristal. Tapón a presión o de rosca.



Complementa tu línea de envasado con un sistema de limpieza de envases, máquina etiquetadora o encajonado final de línea.





ESPECIFICACIONES TÉCNICAS DE LAS LLENADORAS POR PESO

- Rango de llenado: de 1 a 5000 ml.
- Velocidad de trabajo: hasta 5,000 botellas hora.
- Número de puntos de llenado: de 1 a 12 en función de la velocidad.
- Rango de pesado: 1 a 5000 gr.
- Sistemas integrados controlados por PLC y pantalla táctil.

CARACTERÍSTICAS DE LAS LLENADORAS POR PESO

- Partes de contacto en SUS316.
- Componentes primeras marcas.
- Precisiones $\pm 1\%$.
- Posibilidad de productos espumosos o densos.
- Cumple la normativa CE.



¿QUÉ NECESITAS ENVASAR?





GLOBAL SOLUTIONS FOR YOUR PACKAGING

MUCHAS GRACIAS

www.globygroup.com